

ROZMOWA WSTĘPNA

1 W parach odpowiedźcie na pytania.

UCZEŃ A

- 1 Please describe the room you like the most in your flat or house.
- 2 Where would you like to live? Why?

UCZEŃ B

- 1 Which room do you spend the most time in? Why?
- 2 Would you like to live abroad? Why?/Why not?

ROZMOWA Z ODGRYWANIEM ROLI

2 W parach wykonajcie zadanie maturalne.
Uczeń A jest zdającym, uczeń B – egzaminującym.

UCZEŃ A

Zamierzasz wynająć mieszkanie wspólnie z kolegą/koleżanką. Porozmawiaj z nim/nią na temat najlepszego dla was rozwiązania. Poniżej podane są cztery kwestie, które musisz omówić w rozmowie. Rozmowę rozpoczyna uczeń B.

Wielkość mieszkania i czynsz

Sklepy i atrakcje w okolicy


Połączenia komunikacyjne

Możliwość poszukania kolejnego współlokatora

UCZEŃ B, strona 286

ILUSTRACJA

3 W parach opiszcie zdjęcie i odpowiedźcie na pytania.



- 1 Do you think the people in the photo often do housework together?
- 2 How do you help with household duties?
- 3 Tell me about a situation when you or someone you know had a lot of housework to do.



MATERIAŁ STYMULUJĄCY

4 W parach wykonajcie zadanie maturalne i odpowiedźcie na pytania.

Popatrz na zdjęcia 1, 2 i 3.

Zamierzasz wynająć mieszkanie wspólnie z kolegą/koleżanką. Macie do wyboru trzy mieszkania. Zdjęcia przedstawiają salon, w którym będziecie wspólnie spędzać czas.

- Wybierz pokój, który najbardziej ci odpowiada, i uzasadnij swój wybór.
- Wyjaśnij, dlaczego odrzucasz pozostałe propozycje.



UCZEŃ A

- 1 What are the disadvantages of sharing a flat?
- 2 What do people pay attention to when choosing a flat?

UCZEŃ B

- 1 How important is it for young people to leave home and start living on their own?
- 2 Is it better to live in one place all your life or live in many different places? Why?